

# BILJEŠKE UZ FINACIJSKA IZVJEŠĆA NEPROFITNIH ORGANIZACIJA

## 1. TEMELJI SASTAVLJANJA FINACIJSKIH IZVJEŠTAJA

### 1.1. Osnovni podaci

Naziv:	PRIMORSKO GORANSKI SAVEZ
Skraćeni naziv:	PGS
Pravno ustrojbeni oblik:	POLITIČKA STRANKA
Godina osnivanja:	1990.
Matični broj:	03594173
RNO:	0022799
Djelatnost:	9492 Djelatnosti političkih organizacija
OIB poslovnog subjekta:	41495097026
Sjedište:	CIOTTINA 19 51000 RIJEKA
Odgovorna osoba:	DARIJO VASILIĆ

### 1.2. Temelji za sastavljanje financijskih izvještaja

Financijska izvješća za razdoblje 2015-12 sastavljena su sukladno odredbama Pravilnika o neprofitnom računovodstvu i računskom planu.

Iznosi u financijskim izvještajima iskazani su temeljem vjerodostojne poslovne dokumentacije.

Tijekom razdoblja 2015-12 neprofitna organizacija je obavljala aktivnosti iz osnovne djelatnosti:

*9492 Djelatnosti političkih organizacija*

## 2. PRIMJENJENE RAČUNOVODSTVENE POLITIKE

### 2.1. Okvir za knjiženje poslovnih događaja

Okvir za knjiženje poslovnih događaja jest kontni plan objavljen u Uredbi, a analitički razrađen pri Hrvatskoj zajednici računovođa i financijskih djelatnika (HZRFD).

### 2.2. Iskazivanje dugotrajne nematerijalne i materijalne imovine

Dugotrajna materijalna i nematerijalna imovina i sitni inventar nabavljeni su kupnjom od dobavljača sredstvima doniranim od strane donatora po projektima. Dugotrajna imovina vodi se po nabavnoj vrijednosti koju sačinjava prodajna cijena dobavljača i zavisni troškovi nabave (trošak transporta, špedicije i sl.).

Amortizacija se obavlja temeljem amortizacijskih stopa utvrđenih u Uredbi o računovodstvu neprofitnih organizacija.

### 2.3. Kratkotrajna financijska imovina i obveze

Kratkotrajna financijska imovina i obveze iskazane su u nominalnim iznosima.

### 2.4. Prihodi i rashodi

Prihodi se priznaju po načelu novčanog tijeka, a rashodi u vremenu nastanka tijekom kalendarske godine na koju se izvještaj odnosi.

### 3. BILJEŠKE UZ POJEDINE POZICIJE BILANCE

#### IMOVINA

##### 3.1. NEFINANCIJSKA IMOVINA

###### 3.1.1 Neproizvedena dugotrajna imovina (oznaka AOP 003 do 017)

Neproizvedena imovina sastoji se:

Vrsta imovine	Stanje 01. siječnja	%	Stanje 31. prosinca	%	Index
1	2	3	4	5	6 (4/2)*100
Materijalna imovina – prirodna bogatstva	0	0,0	0	0,0	0,0
Nematerijalna imovina	0	0,0	0	0,0	0,0
Ispravka vrijednosti neproizvedene dug. imovine	0	0,0	0	0,0	0,0
<b>UKUPNO neproizvedena dugotrajna imovina</b>	<b>0</b>	<b>0,0</b>	<b>0</b>	<b>0,0</b>	<b>0,0</b>

Stanje neproizvedene dugotrajne imovine na dan 31.12.2015. u odnosu na 01.01.2015. promijenilo se za 0,0%.

###### 3.1.2. Proizvedena dugotrajna imovina

Ova skupina imovine sastoji se (promatrano po nabavnoj vrijednosti) od:

Vrsta imovine	Stanje 01. siječnja	%	Stanje 31. prosinca	%	Index
1	2	3	4	5	6 (4/2)*100
Građevinski objekti	0	0,0	0	0,0	0,0
Postrojenja i opreme	194.862	385,4	115.767	389,7	59,4
Prijevozna sredstva	69.000	136,5	69.000	232,3	100,0
Knjige, umjetnička djela i ostale izložbene vrijednosti	0	0,0	0	0,0	0,0
Višegodišnji nasadi i osnovno stado	0	0,0	0	0,0	0,0
Nematerijalna proizvedena imovina	0	0,0	0	0,0	0,0
Ispravak vrijednosti proizvedene dug. imovine	213.297	421,8	155.063	522,0	72,7
<b>UKUPNO proizvedena dugotrajna imovina</b>	<b>50.565</b>	<b>100,0</b>	<b>29.704</b>	<b>100,0</b>	<b>58,7</b>

Stanje proizvedene dugotrajne imovine na dan 31.12.2015. u odnosu na 01.01.2015. promijenilo se za 58,7% i u odnosu na ukupnu nefinancijsku imovinu predstavlja 100,0%.

###### 3.1.3. Plemeniti metali i ostale nepohranjene vrijednosti

Stanje plemenitih metala i ostalih pohranjenih vrijednosti na dan 31.12.2015. iznosi 0 Kn, u odnosu na 01.01.2015. promijenilo se za 0,0% i u odnosu na ukupnu nefinancijsku imovinu predstavlja 0,0% nefinancijske imovine.

###### 3.1.4. Sitan inventar

Stanje sitnog inventara koji uključuje zalihe sitnog inventara, sitan inventar u upotrebi i ispravak vrijednosti sitnog inventara na dan 31.12.2015. iznosi 0 Kn.

###### 3.1.5. Nefinancijska imovina u pripremi

Stanje nefinancijske imovine u pripremi na dan 31.12.2015. iznosi 0 Kn i u odnosu na ukupnu nefinancijsku imovinu predstavlja 0,0%.

### *3.1.6. Proizvedena kratkotrajna imovina*

Stanje proizvedene kratkotrajne imovine na dan 31.12.2015. iznosi 0 Kn i u odnosu na ukupnu nefinancijsku imovinu predstavlja 0,0%.

## **3.2. FINANCIJSKA IMOVINA**

### *3.2.1. Novac u banci i blagajni*

Novac na računima i blagajni na dan 31.12.2015. iznosi 60.463 Kn, od toga na žiro računima 60.463 Kn, a u blagajni 0 Kn.

### *3.2.2. Depoziti*

Depoziti, jamčevni polozi i potraživanja od radnika te za više uplaćene poreze na dan 31.12.2015. iznosi 40 Kn.

### *3.2.3. Zajmovi*

Na dan 31.12.2015. potraživanja po osnovi zajmova iznose 57.364 Kn.

### *3.2.4. Vrijednosni papiri*

Na dan 31.12.2015. financijska imovina po osnovi vlasništva na vrijednosnim papirima iznosi 0 Kn.

### *3.2.5. Dionice i udjeli u glavnici*

Na dan 31.12.2015. financijska imovina po dionica i udjela u glavnici iznosi 0 Kn.

### *3.2.6. Potraživanja za prihode*

Potraživanja za prihode na dan 31.12.2015. iznose 10.708 Kn.

### *3.2.7. Rashodi budućih razdoblja i nedospjela naplata prihoda*

Rashode predstavljaju nastali troškovi obračunati i plaćeni u tekućoj godini za koje se očekuju prihodi u slijedećoj izvještajnoj godini. Na dan 31.12.2015. stanje rashoda budućih razdoblja i nedospjele naplate prihoda iznosi 1.501 Kn, a tiče se kamata za kredit, koji će ući u trošak 2016. godine.

### 3.3. OBVEZE

Stanje obveza su obveze nastale tijekom izvještajne godine sa rokom dospjeća narednoj izvještajnoj godini i na dan 31.12.2015. iznose 50.383 Kn.

Obveze se knjiže prema načelu vremena nastanka obveze.

#### Struktura obaveza

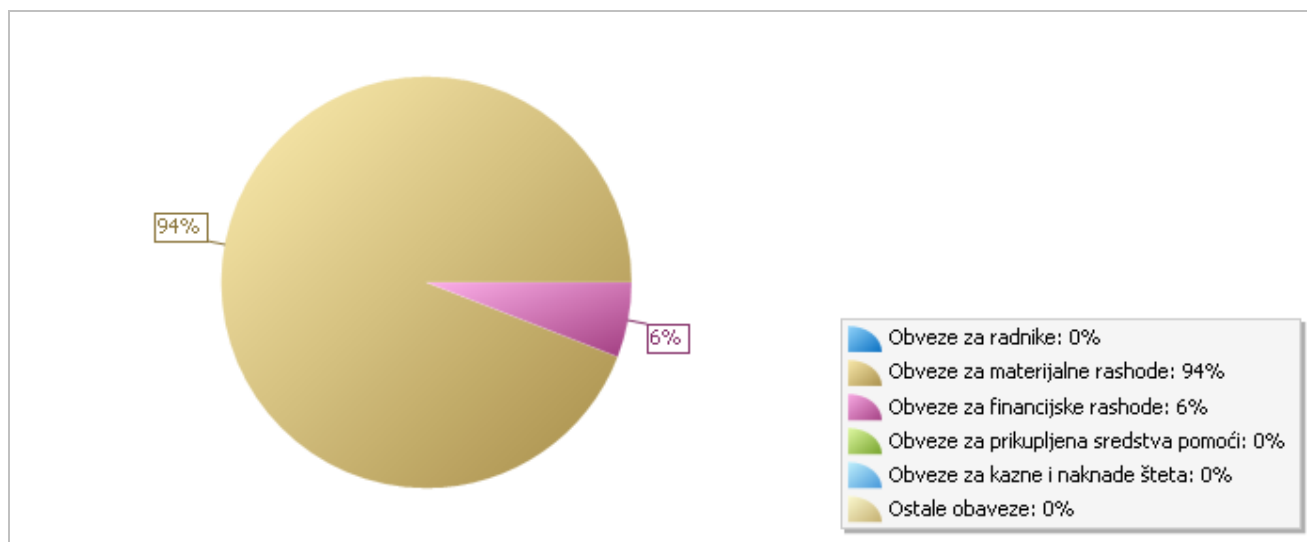


#### 3.3.1. Obaveze za rashode

Obaveze za rashode na dan 31.12.2015. ukupno iznose 25.491 Kn.

Obaveze za rashode sastoje se od:

Obaveze za radnike	0 Kn
Obaveze za materijalne rashode	23.990 Kn
Obaveze za financijske rashode	1.501 Kn
Obaveze za prikupljena sredstva pomoći	0 Kn
Obaveze za kazne i naknade šteta	0 Kn
Ostale obaveze	0 Kn



### 3.3.2. Obaveze za vrijednosne papire

Obaveze za vrijednosne papire na dan 31.12.2015. ukupno iznose 0 Kn.

### 3.3.3. Obaveze za kredite i zajmove

Obaveze za kredite OTP leasinga na dan 31.12.2015. ukupno iznosi 24.892 Kn.

### 3.3.4. Odgođeno plaćanje rashoda i prihodi budućih razdoblja

Odgođeno plaćanje rashoda i prihodi budućih razdoblja na dan 31.12.2015. ukupno iznose 0 Kn.

## 3.4. VLASTITI IZVORI

Vlastiti izvori Organizacije na dan 31.12.2015. iznose 109.397 Kn. Organizacija je ostvarila višak prihoda u iznosu od 109.397 Kn koji se prenosi u naredno razdoblje.

## 3.5. UGOVORENE OBVEZE

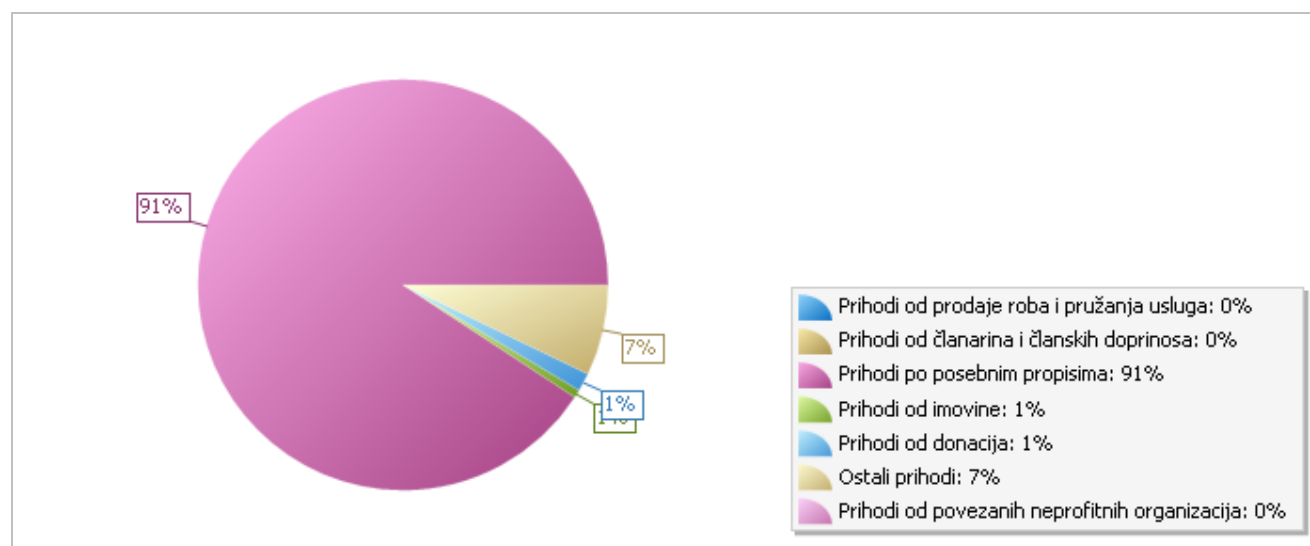
Na dan 31.12.2015. nema ugovorenih odnosa koji bi rezultirali imovinom ili obvezama u narednom razdoblju (hipoteke, vrijednosni papiri sporovi i sl.).

## 4. BILJEŠKE UZ POJEDINE POZICIJE PRIHODA I RASHODA

### 4.1. PRIHODI

Prihode Organizacije sačinjavaju:

Prihodi od prodaje roba i pružanja usluga	0 Kn
Prihodi od članarina i članskih doprinosa	0 Kn
Prihodi po posebnim propisima	379.435 Kn
Prihodi od imovine	2.639 Kn
Prihodi od donacija	6.000 Kn
Ostali prihodi	29.835 Kn
Prihodi od povezanih neprofitnih organizacija	0 Kn
<b>UKUPNO</b>	<b>417.909 Kn</b>



#### 4.1.1. Prihodi od donacija

a) Prihodi od donacija iz proračuna ukupno iznose 0 Kn, a sastoje se od:

- Prihoda od donacija iz državnog proračuna u visini od 0 kn. U ukupnim prihodima prihodi od donacija iz državnog proračuna sudjeluju s 0,0%.
- Prihoda od donacija iz proračuna jedinica lokalne i područne (regionalne) samouprave u visini od 0 kn. Ovi prihodi u ukupnim prihodima sudjeluju s 0,0%.

b) Prihodi od inozemnih vlada i međunarodnih organizacija iznose 0 Kn. Ovi prihodi čine 0,0% ukupnog prihoda u izvještajnoj godini.

c) Prihodi od trgovačkih društava i ostalih pravnih osoba

U ovu skupinu prihoda pripadaju oni prihodi koje je Organizacija ostvarila donacijama od trgovačkih društava i ostalih pravnih osoba. Ova stavka iskazana je u iznosu od 5.000 Kn i sudjeluje u ukupnim prihodima s 1,2%.

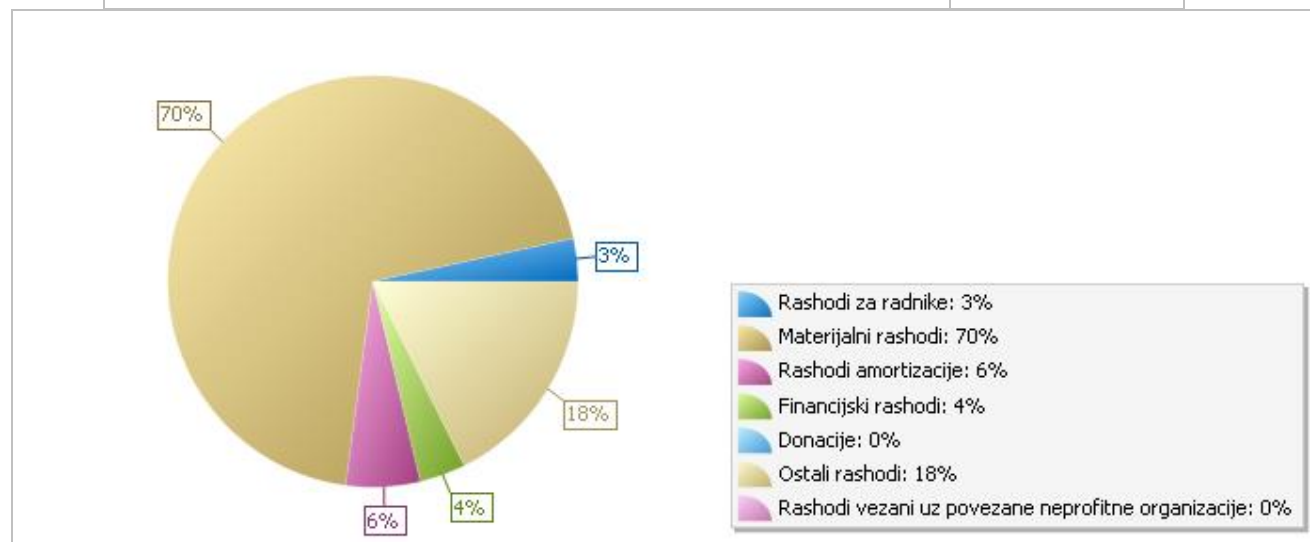
d) Prihodi od građana i kućanstva

U ovu skupinu prihoda pripadaju oni prihodi koje je Organizacija ostvarila donacijama od građana i kućanstva. Ova stavka iskazana je u iznosu od 1.000 Kn i sudjeluje u ukupnim prihodima s 0,2%.

## 4.2. RASHODI

Rashode Organizacije sačinjavaju:

Rashodi za radnike	12.024 Kn
Materijalni rashodi	248.120 Kn
Rashodi amortizacije	20.860 Kn
Financijski rashodi	12.945 Kn
Donacije	0 Kn
Ostali rashodi	62.979 Kn
Rashodi vezani uz povezane neprofitne organizacije	0 Kn
<b>UKUPNO</b>	<b>356.928 Kn</b>



## **5. DODATNI PODACI**

### **5.1. RADNICI I VOLONTERI**

Na kraju izvještajne godine je zaposleno 1 radnika.

Na kraju izvještajne godine je udruga je imala 0 volontera.

### **5.2. PRIHODI IZ SREDSTAVA EUROPSKE UNIJE**

U ovu skupinu prihoda pripadaju oni prihodi koje je udruga ostvarila iz sredstava Europske unije. Ova stavka iskazana je u iznosu od 0 Kn i sudjeluje u ukupnim prihodima s 0,0%.

U RIJECI, \_\_\_\_\_

Datum: 19.02.2016.

Predsjednik PGS-a :  
DARIJO VASILIĆ